

# Relatório Mensal de Atividades

## (FATURAMENTO)

**Responsável: Luzimar Ribeiro da Rocha**

**Junho/2022**

## SUMÁRIO

1. INDICADORES E METAS CONTRATUAIS ..... 3
2. ANÁLISE CRÍTICA, PRESPECTIVAS DE MELHORIAS DAS ATIVIDADES.....8

## 1. INDICADORES E METAS CONTRATUAIS

No mês de Junho/2022 foram faturados **129.341** BPAs, com volume de atendimentos de ordem de **11.751** Boletins de atendimentos, sendo **10.487** boletins de atendimentos de emergência e **1.264** boletins ambulatoriais.

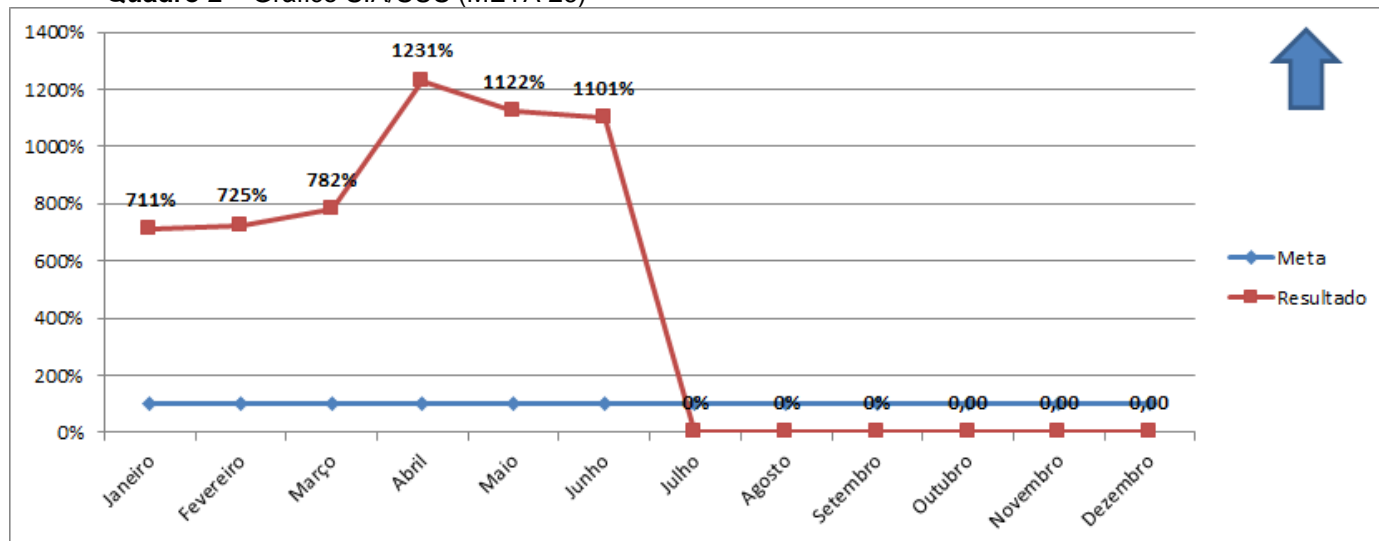
**Quadro 1 – Alimentação do SIA/SUS – Ficha PEG**

	Janeiro	Fevereiro	Março	Abril	Mai	Junho	Julho	Agosto	Setembro	Outubro	Novembro	Dezembro
Número de BPA e APACs apresentados	65.443	62.455	96.188	139.593	134.000	129.341						
Número de atendimentos ambulatoriais	9207	8617	12.307	11.343	11.938	11.751						

Alimentação do SIA/SUS												
Mês	Janeiro	Fevereiro	Março	Abril	Mai	Junho	Julho	Agosto	Setembro	Outubro	Novembro	Dezembro
Meta	100%	100%	100%	100%	100%	100%	100%	100%	100%	100%	100%	100%
Resultado	711%	725%	782%	1231%	1122%	1101%	#DIV/0!	#DIV/0!	#DIV/0!	#DIV/0!	#DIV/0!	#DIV/0!

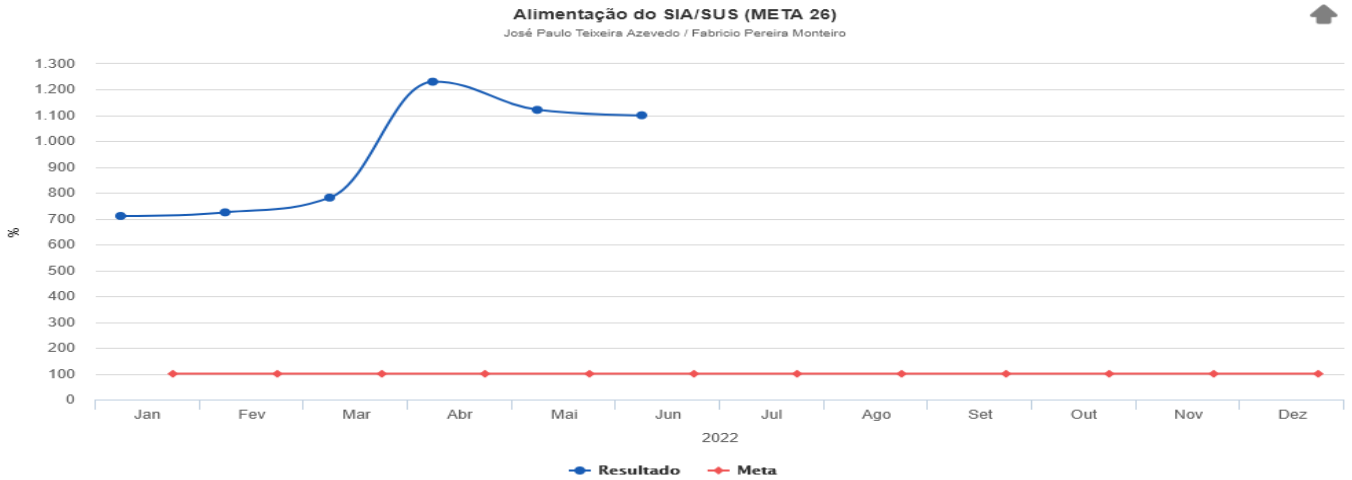
Fonte: adaptado pelo autor - PEG SIA/SUS

**Quadro 2 – Gráfico SIA/SUS (META 26)**



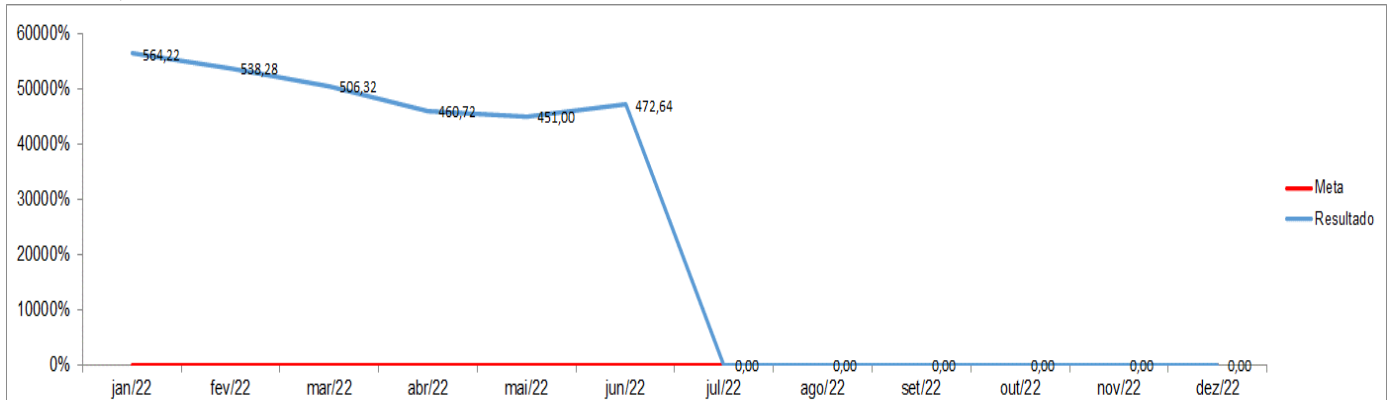
Fonte: adaptado pelo autor - PEG SIA/SUS

**Quadro 3 – Alimentação do SIA/SUS**



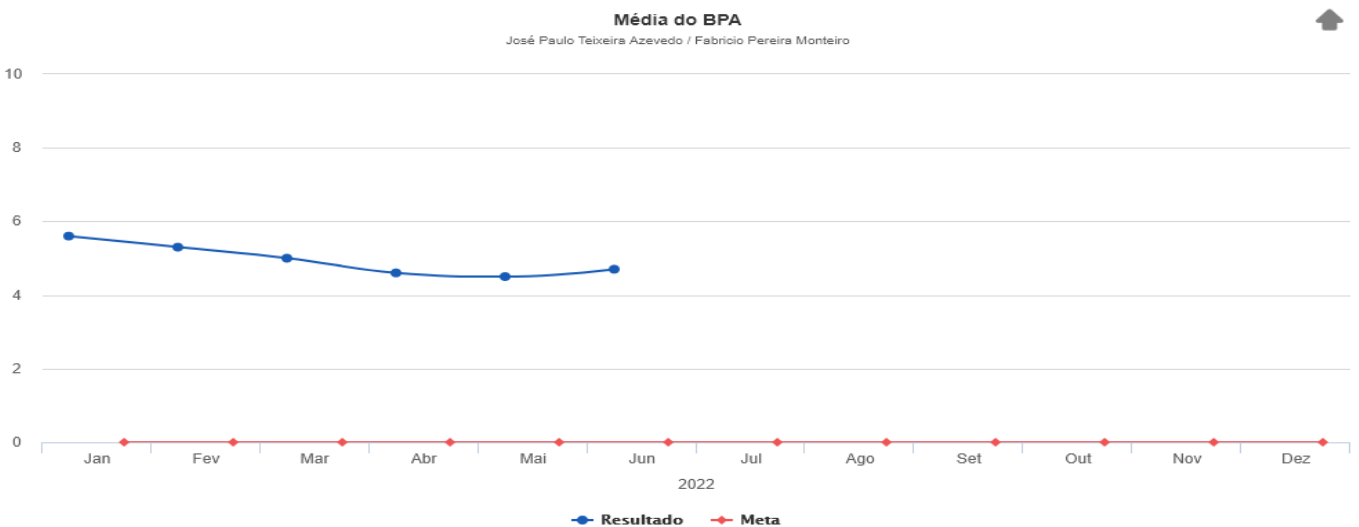
Fonte: SA Strategic Advisor

**Quadro 4 – Gráfico da Média de BPA**



Fonte: adaptado pelo autor - Ficha PEG: Média de BPA

**Quadro 5 – Alimentação da Média do BPA**



Fonte: SA Strategic Advisor

**Resultado e Análise do Resultado:**

Indicador classificado como ótimo com análise de tendência apontada para o melhor sentido do indicador.

Foram apresentadas o total de **1.285** AIH's, não houve reapresentação referente à competência anterior, com volume de internações de **1.061** pacientes internados,

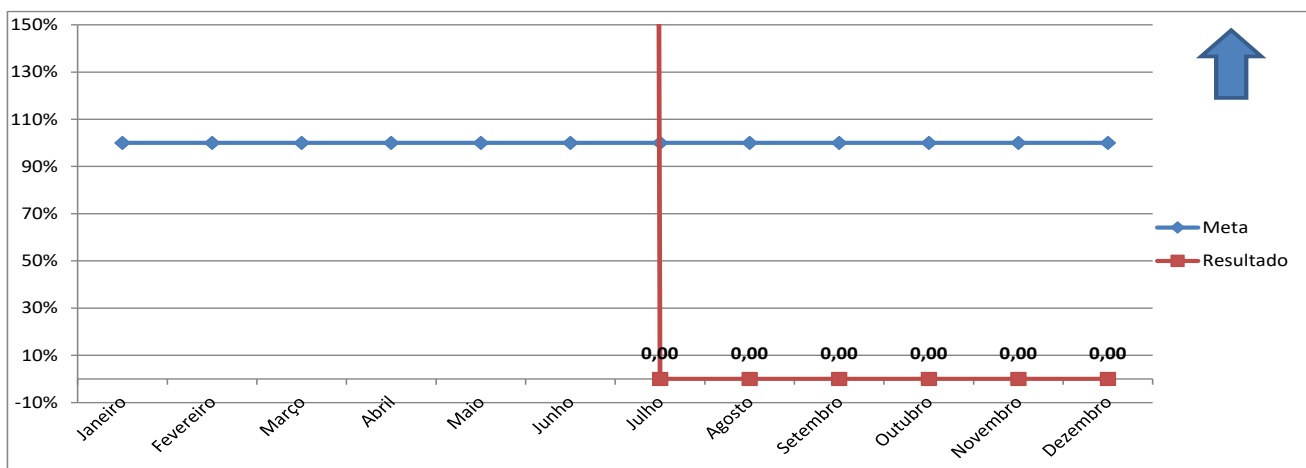
**Quadro 6 – Alimentação do SIH/SUS – Ficha PEG**

	Janeiro	Fevereiro	Março	Abril	Maió	Junho	Julho	Agosto	Setembro	Outubro	Novembro	Dezembro
Número de AIH apresentada no mês	1.174	1.199	1.297	1.221	1.301	1.285						
Número de internações realizadas na Unidade no mês	1.169	1.046	1.198	1.137	1.155	1.061						

Alimentação do SIH/SUS												
Mês	Janeiro	Fevereiro	Março	Abril	Maió	Junho	Julho	Agosto	Setembro	Outubro	Novembro	Dezembro
Meta	100%	100%	100%	100%	100%	100%	100%	100%	100%	100%	100%	100%
Resultado	1004,3	1146,27	1082,64	1073,88	1126,41	1211,12	#DIV/0!	#DIV/0!	#DIV/0!	#DIV/0!	#DIV/0!	#DIV/0!

Fonte: adaptado pelo autor - PEG SIH/SUS

**Quadro 7 – Gráfico do SIH/SUS –**

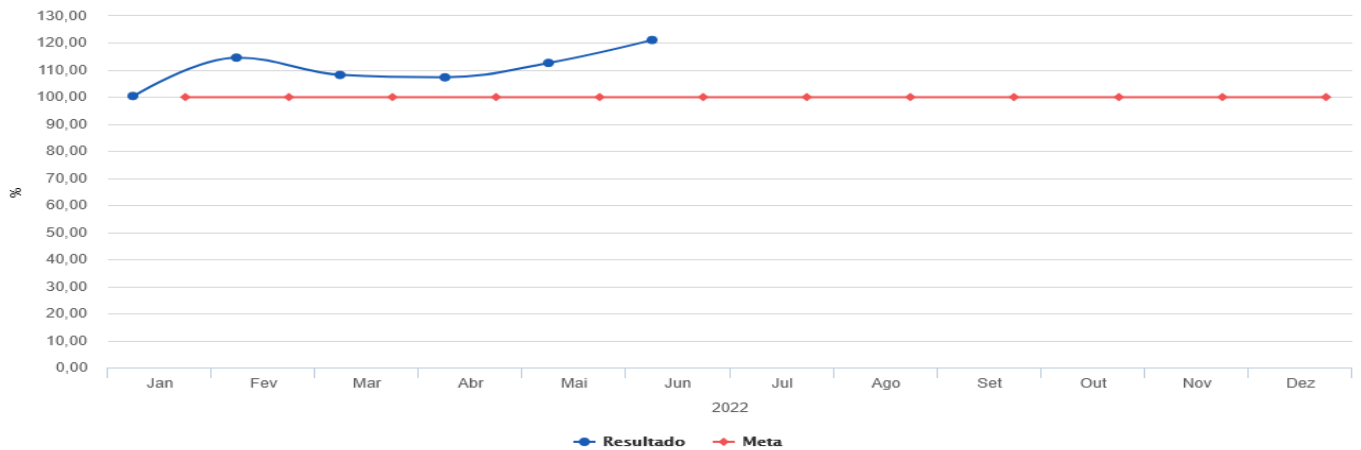


Fonte: adaptado pelo autor - PEG SIH/SUS

**Quadro 8 – Alimentação do SIH/SUS (Meta 27)**

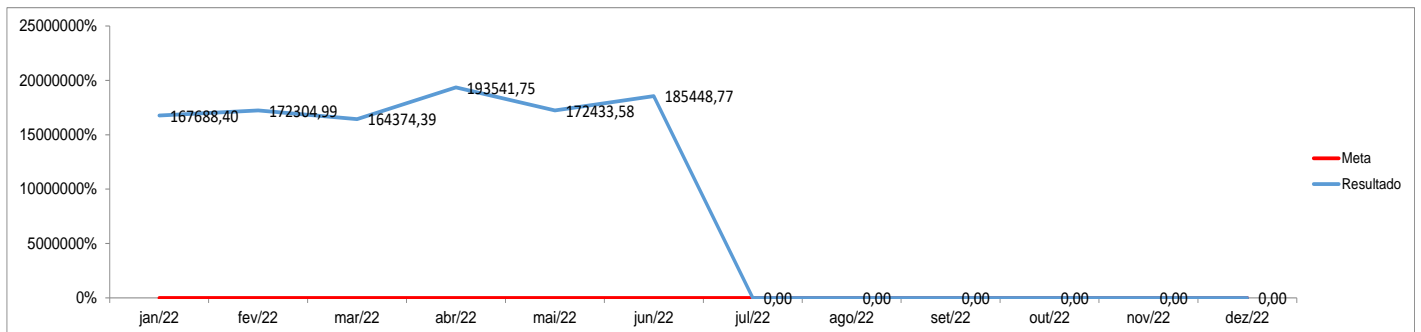
**Alimentação do SIH/SUS (META 27)**

José Paulo Teixeira Azevedo / Fabricio Pereira Monteiro



Fonte: SA Strategic Advisor

**Quadro 9 - Média de AIH – Ficha PEG**

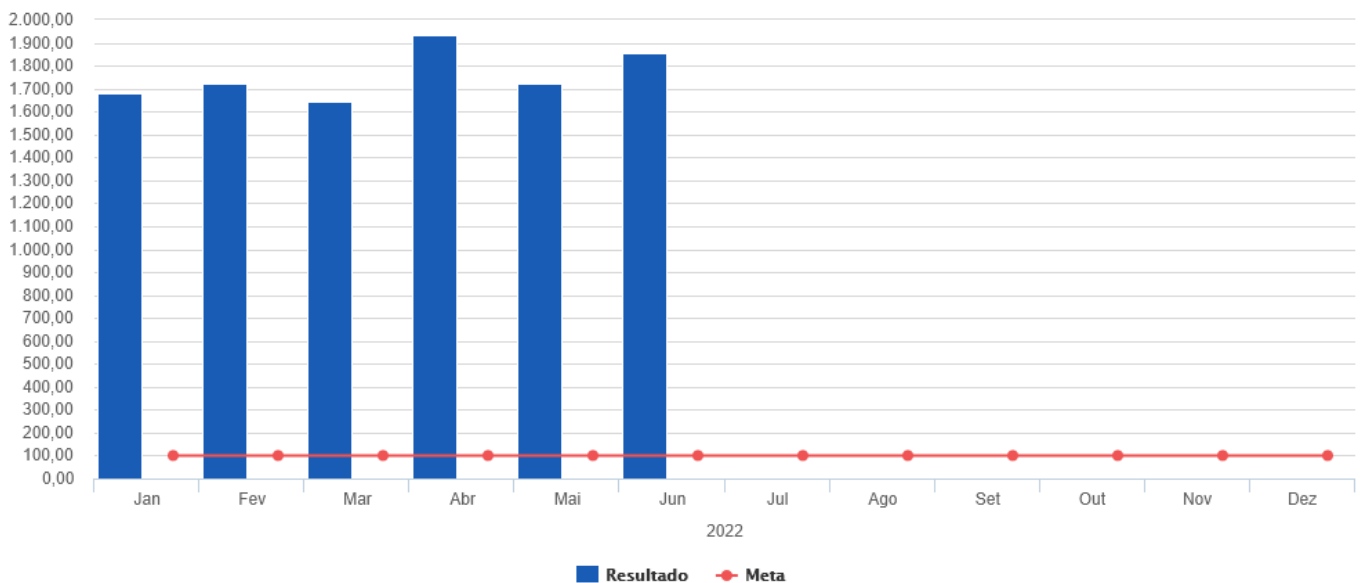


Fonte: adaptado pelo autor - PEG Média de AIH

**Quadro 10 - Média de AIH**

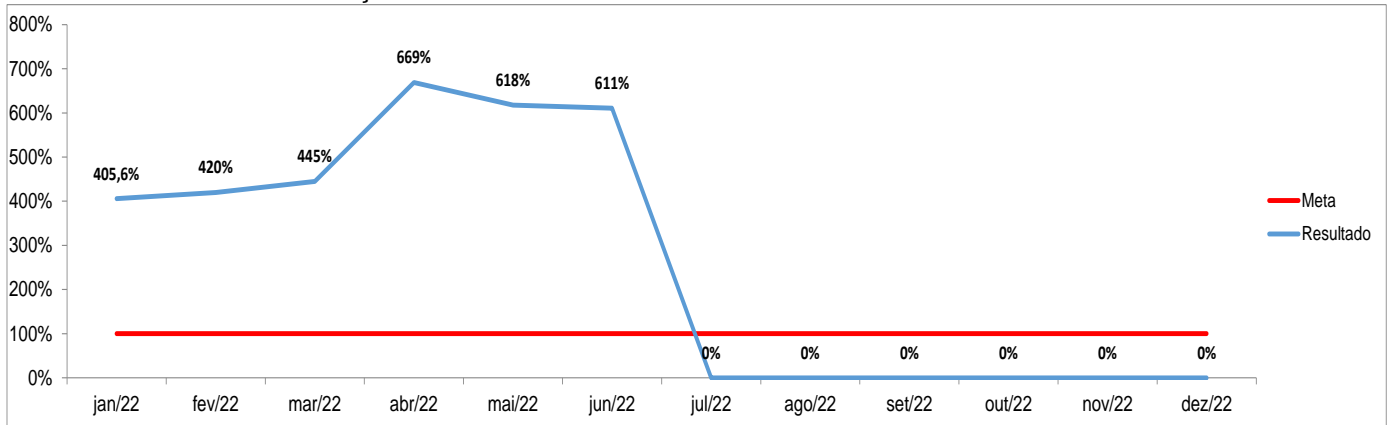
**Média de AIH**

José Paulo Teixeira Azevedo / Fabricio Pereira Monteiro



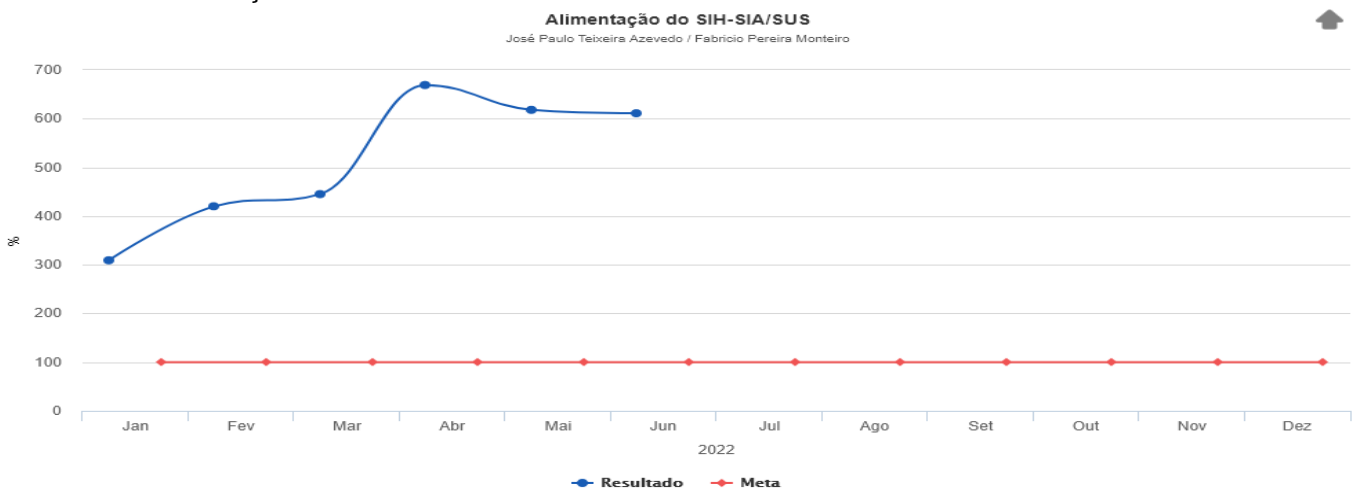
Fonte: SA Strategic Advisor

**Quadro 11– Alimentação SIH-SIA/SUS**



Fonte: adaptado pelo autor - PEG SIH/SUS-SIA/SUS

**Quadro 12– Alimentação SIH-SIA/SUS**



Fonte: SA Strategic Advisor

**Resultado e Análise do Resultado:**

Indicador classificado como ótimo com análise de tendência apontada para o melhor sentido do indicador.

A taxa de glosa apresentada no mês de Maio/2022 foi de 0,0%, ficando acima da meta contratual, tendo 0 exclusões de AIH's de capacidade instalada, falta de habilitação e sem serviço ou classificação.

## 2. ANÁLISE CRÍTICA, PERSPECTIVAS DE MELHORIAS DAS ATIVIDADES

### Resultado e Análise do Resultado:

O indicador de BPA foi classificado como ótimo, com análise de tendência apontada como favorável para o próximo período. O indicador de AIH também se apresenta como ótimo.

O indicador de taxa de glosa foi classificado como ótimo em comparação com os resultados, permanecendo dentro da meta.

Rio de Janeiro, 06 de julho de 2022.

**Luzimar Ribeiro da Rocha**  
Coord. Faturamento  
HEGV/IPCEP